

29 de mayo de 2009

BANESTO FONDEPÓSITOS, F.I.

Categoría

Fi, Renta Fija Euro

Fecha de Inicio

07/03/2008

Divisa

Euros

Aportación Mínima

10.000 Euros

Comisión de Gestión (*)

0.55%

Comisión de Depósito

0.10%

Gastos de Suscripción

Exento

Gastos de Reembolso

Exento

Patrimonio

1768.75 MII Euros

Valor Liquidativo

118.61 Euros

ISIN

ES0113474037

Entidad Gestora

Santander Asset Management, S.A.,SGIIC

Entidad Depositaria

Banesto

 Producto verde no complejo

Banesto Fondedepósitos (ant. Banesto Garantizado Mayor Valor Plus) es un fondo de Renta Fija Euro. El fondo invertirá más de un 50% en depósitos, a la vista o que puedan hacerse líquidos, con vencimiento no superior a un año, fundamentalmente de elevada calificación crediticia, en entidades de crédito que tengan su sede en un Estado de la Unión Europea o, si dicha sede está en un Estado no miembro, se trate de entidades de crédito que cumplan la normativa específica para este tipo de entidades de crédito en cuanto a requisitos de solvencia. El porcentaje de la cartera (como máximo un 50%) que no esté invertido en depósitos se invertirá en emisiones de renta fija tanto públicas como privadas, en ambos casos, de elevada calificación crediticia, y negociadas, en mercados de la zona euro y de otros países de la OCDE. La duración media de la cartera se moverá entre 1 día y 9 meses. El fondo sigue como índice de referencia el Repo a 1 mes.

Evolución Histórica

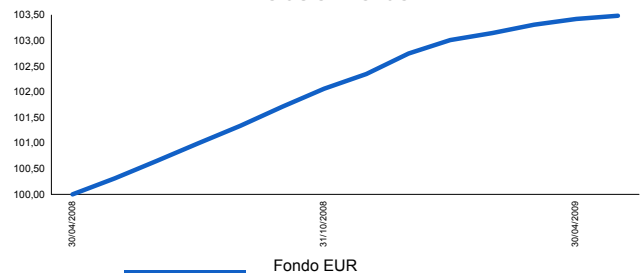
Fondo	Rentabilidades								Desde Constitución
	1 mes	3 meses	Año en curso	1 año	2 años	3 años	4 años	5 años	
	0.06%	0.33%	0.71%	3.18%	-	-	-	-	3.29%

Rentabilidades anualizadas para períodos superiores a un año

Rentabilidad Anual

2008	Fondo
	3.31%

Evolución Fondo




Estadísticas

Nº meses positivos	14
Nº meses negativos	0
Rentabilidad mejor mes	0.40%
Rentabilidad peor mes	0.06%

Volatilidad Fondo	0.21%
Volatilidad Benchmark	N. D.

Sharpe Fondo	-13,3552
--------------	----------

Histograma Rentabilidad Mensual Anualizada



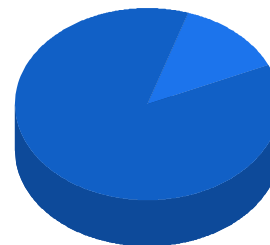
El gráfico permite observar la volatilidad y el riesgo de invertir en el fondo. Una mayor dispersión implica una mayor volatilidad y el riesgo de invertir en el fondo. Una mayor dispersión dificulta además cualquier predicción del comportamiento del fondo.

El gráfico indica el nº de meses (expresado en porcentaje) en que se ha obtenido un tramo de rentabilidad (en tramos anuales o anualizados) a lo largo de la vida del fondo.

Nivel de Riesgo



Tramos por Duración de Cartera



■ 0 a 0.5 86.7%
■ 0.5 a 1 13.3%
Total: 100.0%

Distribución de Activos

DEPOSITO. (BARCLAYS)	3,03%
DEPOSITO. (ROYAL BANK OF SCOTLAND)	2,43%
DEPOSITO. (BBVA)	2,10%
DEPOSITO. (BNP PARIBAS)	1,99%
DEPOSITO. (BBVA)	1,95%
DEPOSITO. (BARCLAYS)	1,94%
DEPOSITO. (BANESTO)	1,74%
DEPOSITO. (ESPIRITO SANTO)	1,73%
DEPOSITO. (ESPIRITO SANTO)	1,73%
DEPOSITO. (ROYAL BANK OF SCOTLAND)	1,70%